

RESOLUCION SIE-06-2009

CONSIDERANDO QUE:

- 1) De conformidad con la Ley General de Electricidad 125-01 de fecha 26 de julio del año 2001, corresponde a la Superintendencia de Electricidad, establecer las Tarifas y Peajes sujetos a regulación de precios.
- 2) La Resolución 237-98 de la Secretaría de Estado de Industria y Comercio, de fecha 30 de octubre del año 1998, adoptada con motivo del proceso de capitalización de la Corporación Dominicana de Electricidad (CDE), estableció en su Artículo 4 un régimen tarifario de transición que estuvo vigente hasta el 17 de septiembre de 2002, fecha en que la Superintendencia de Electricidad dictó la Resolución SIE-31-2002 y ,además, estableció un régimen tarifario técnico, cuya entrada en vigor fue pautaada por dicha resolución a partir del 1ro. de enero del año 2003.
- 3) La citada Resolución SIE-31-2002 del 17 de septiembre de 2002, en sus artículos del 1 al 4, modifica el artículo 4 de la aludida Resolución 237-98, estableciendo un período de transición para la fijación de los cargos tarifarios comprendido entre el 1ro. de octubre del 2002 y la entrada en vigencia de la tarifa técnica.
- 4) De igual forma, dicha resolución SIE-31-2002 del 17 de septiembre de 2002, en su artículo 5, establece las variables y las fórmulas de indexación a ser consideradas para el cálculo de la tarifa de facturación de cada mes, durante el aludido período de transición.
- 5) La Resolución SIE-62-2002, del 18 de diciembre de 2002, estableció las variables y las fórmulas de indexación a ser consideradas para el cálculo de la tarifa para los Sistemas Aislados para el período comprendido entre el 1ro. de enero de 2003 y la entrada en vigencia de la tarifa técnica.
- 6) En fecha 31 de marzo de 2003, el Poder Ejecutivo dictó el Decreto No. 302-03, mediante el cual creó el **"Fondo de Estabilización de la Tarifa Eléctrica"** con el fin de compensar las fluctuaciones en la tarifa eléctrica por las variaciones en los precios de los hidrocarburos, el CPI y la tasa de cambio por un período que va desde el mes de marzo del 2003 hasta la entrada en vigencia de la Tarifa Técnica.
- 7) El artículo 5 del Decreto 302-03, establece el procedimiento a implementarse para la aplicación de la compensación, el cual fue cumplido por las Empresas de Distribución.
- 8) El artículo 6 del Decreto 302-03 establece que la Superintendencia de Electricidad remitirá a la Secretaría de Estado de Finanzas, la resolución que establece el valor de la compensación a pagar para el período de que se trate.

"AÑO DEL CENTENARIO DEL NATALICIO DE JUAN BOSCH"

VISTOS, La Ley General de Electricidad No. 125-01, las Resoluciones SEIC-237-98, SIE-31-2002, SIE-62-2002, SIE-05-2003, la Ley de Organización de la Secretaría de Estado de Hacienda No. 494-06 de fecha 21 de diciembre de 2006, el Decreto No. 302-03, y el Acta del Consejo de fecha Doce (12) de Febrero del 2009;

La Superintendencia de Electricidad (SIE), por órgano de su autoridad ejecutiva máxima, el Presidente del Consejo en funciones de Superintendente de Electricidad en ejercicio, éste último, de las facultades legales que le confiere el literal k) del artículo 36 de la Ley general de Electricidad 125-01 de fecha 26 de julio de 2001, y en cumplimiento de la decisión adoptada en el Acta de Consejo de fecha Doce (12) de Febrero del 2009, anexa a la presente:


RESUELVE:

ARTÍCULO 1: DISPONER que, conforme al procedimiento establecido por el Decreto No. 302-03, la compensación a ser pagada a la **Empresa Distribuidora de Electricidad del Norte, S. A. (EDENORTE)**, la **Empresa Distribuidora de Electricidad del SUR, S.A. (EDESUR)** y a la **Empresa Distribuidora de Electricidad del Este, S. A. (EDEESTE)**, vía la Secretaría de Estado de Hacienda, por concepto del "**Fondo de Estabilización de la Tarifa Eléctrica**", correspondiente al mes de **Febrero** del año **2008**, sea por un monto de **RD\$866,657,459.06** (*ochocientos sesenta y seis millones seiscientos cincuenta y siete mil cuatrocientos cincuenta y nueve pesos con seis centavos*), como se indica a continuación. El detalle del cálculo se presenta en el anexo único de esta Resolución.

Empresa Distribuidora	Monto (RD\$)
EDENORTE	347,343,750.39
EDEESTE	238,678,389.57
EDESUR	280,635,319.10
Total (RD\$)	866,657,459.06

ARTÍCULO 2: ORDENAR la comunicación de la presente Resolución a la Secretaría de Estado de Hacienda y a las Empresas de Distribución, EDENORTE, EDESUR y EDEESTE.

Dada en Santo Domingo, República Dominicana, el día Diecinueve (19) del mes de Febrero del año dos mil nueve (2009).



FRANCISCO ANTONIO MENDEZ
Superintendente de Electricidad
Presidente del Consejo SIE



SUPERINTENDENCIA
DE ELECTRICIDAD

"Garantía de Todos"


"AÑO DEL CENTENARIO DEL NATALICIO DE JUAN BOSCH"

ANEXO UNICO DE LA RESOLUCIÓN SIE-06-2009

EMPRESA DISTRIBUIDORA DE ELECTRICIDAD DEL ESTE, S. A. (EDEESTE)


EDEESTE

CARGO FIJO (RD\$)	1,659,961.36
ENERGIA (RD\$)	235,791,062.56
POTENCIA(RD\$)	1,227,365.65
FRAUDES (RD\$)	-
TOTAL RD\$	238,678,389.57




Sistema Interconectado

Concepto	Tarifa	Rango	Tarifa Indexada (RD\$)	Tarifa Fijada SIE (RD\$)	Facturación (RD\$) Tarifa Indexada	Facturación (RD\$) Tarifa Fijada SIE	Diferencia Facturación Tarifa Indexada y Tarifa Fijada SIE (RD\$)	% Cobro	Monto a Pagar (RD\$)
CARGO FIJO	BTS1	0 - 50 kWh	15.64	13.73	846,610.03	743,084.09	103,525.94	95.00%	98,349.64
		> 50 - <= 75 kWh	37.56	32.97	776,917.16	682,095.93	94,821.23	95.00%	90,080.17
		> 75 - <= 100 kWh	57.39	50.38	1,387,408.38	1,218,043.16	169,365.22	95.00%	160,896.96
		> 100 - <= 125 kWh	77.08	67.67	2,145,852.94	1,884,029.40	261,823.54	95.00%	248,732.36
		> 125 - <= 150 kWh	96.78	84.96	2,291,771.42	2,011,965.02	279,806.40	95.00%	265,816.08
		> 150 - <= 175 kWh	115.05	101.01	2,315,611.35	2,033,028.27	282,583.08	95.00%	268,453.93
		> 175 kWh	126.59	109.40	12,294,346.21	10,624,608.09	1,669,738.12	95.00%	1,586,251.21
								Subtotal	2,718,580.35
	BTS2	-	80.30	109.07	3,137,552.36	4,261,721.94	-1,124,169.58	95.00%	-1,067,961.10
								Subtotal	-1,067,961.10
	BTD	-	188.63	165.62	100,542.26	88,273.67	12,268.59	95.00%	11,655.16
								Subtotal	11,655.16
	BTH	-	140.67	123.50	562.68	494.00	68.68	95.00%	65.25
								Subtotal	65.25
	MTD1	-	184.68	187.28	312,479.60	316,874.30	-4,394.70	95.00%	-4,174.96
								Subtotal	-4,174.96
	MTD2	-	183.90	176.56	41,376.62	39,725.77	1,650.85	95.00%	1,568.31
								Subtotal	1,568.31
	MTH	-	140.67	123.50	1,969.38	1,729.00	240.38	95.00%	228.36
								Subtotal	228.36
	Total Cargo Fijo (RD\$) =								




Concepto	Tarifa	Rango	Consumo (kWh)	Tarifa Indexada (RD\$)	Tarifa Fijada SIE (RD\$)	Facturación (RD\$) Tarifa Indexada	Facturación (RD\$) Tarifa Fijada SIE	Diferencia Facturación Tarifa Indexada y la Fijada SIE (RD\$)	% Cobro	Monto a Pagar (RD\$)
Energía	BTS1	0-75 kWh	16,499,035	7.89	3.12	130,177,386.15	51,469,602.00	78,707,784.15	95.00%	74,772,394.94
		76-200 kWh	16,317,929	7.89	3.12	128,748,459.81	50,911,938.48	77,836,521.33		73,944,695.26
		201-300 kWh	5,089,349	7.89	4.71	40,154,963.61	23,970,833.79	16,184,129.82		15,374,923.33
		301-400 kWh	2,154,364	9.72	7.00	20,940,418.08	15,080,548.00	5,859,870.08		5,566,876.58
		401-500 kWh	896,587	9.72	7.00	8,714,825.64	6,276,109.00	2,438,716.64		2,316,780.81
		501-600 kWh	334,270	9.72	7.00	3,249,104.40	2,339,890.00	909,214.40		863,753.68
		601-700 kWh	77,524	9.72	7.00	753,533.28	542,668.00	210,865.28		200,322.02
		701 - 1000 kWh	1,430,940	9.72	8.57	13,908,736.80	12,263,155.80	1,645,581.00		1,563,301.96
		> 1000 kWh	8,017,406	9.72	8.57	77,929,186.32	68,709,169.42	9,220,016.90		8,759,016.05
		Subtotal								
Energía	BTS2	0-75 kWh	1,913,155	7.89	4.28	15,094,792.95	8,185,422.00	6,909,370.95	95.00%	6,563,902.40
		76-200 kWh	2,221,896	7.89	4.28	17,530,759.44	9,509,714.88	8,021,044.56		7,619,992.33
		201-300 kWh	1,080,058	7.89	5.13	8,521,667.62	5,540,697.64	2,980,969.98		2,831,912.08
		301-400 kWh	657,190	9.72	7.90	6,387,886.80	5,191,801.00	1,196,085.80		1,136,281.51
		401-500 kWh	362,762	9.72	7.90	3,526,046.64	2,864,640.00	661,406.64		628,336.31
		501-600 kWh	159,385	9.72	7.90	1,549,222.20	1,258,401.00	290,821.20		276,280.14
		601-700 kWh	46,919	9.72	7.90	456,062.68	370,444.00	85,608.68		81,328.25
		701 - 1000 kWh	1,951,292	9.72	8.91	18,966,558.24	17,387,275.03	1,579,283.21		1,500,319.05
		> 1000 kWh	8,331,740	9.72	9.10	80,984,512.80	75,814,072.98	5,170,439.82		4,911,917.83
		Subtotal								
	BTD	kWh	4,383,760	6.31	5.54	27,661,525.60	24,286,030.40	3,375,495.20	95.00%	3,206,720.44
Subtotal									3,206,720.44	
	BTH	kWh	23,060	6.20	5.45	142,972.00	125,677.00	17,295.00	95.00%	16,430.25
Subtotal									16,430.25	
	MTD1	kWh	27,480,202	6.31	5.86	173,400,074.62	161,033,983.72	12,366,090.90	95.00%	11,747,786.36
Subtotal									11,747,786.36	
	MTD2	kWh	15,998,517	6.31	5.54	100,950,642.27	88,631,784.18	12,318,858.09	95.00%	11,702,915.19
Subtotal									11,702,915.19	
	MTK	kWh	287,545.00	6.20	5.45	1,782,779.00	1,567,120.25	215,658.75	95.00%	204,875.81
Subtotal									204,875.81	

Total Energía (RD\$) = 235,791,062.56



Concepto	Tarifa	Rango	Consumo (KW)	Tarifa Indexada (RD\$)	Tarifa Fijada SIE (RD\$)	Facturación (RD\$) Tarifa Indexada	Facturación (RD\$) Tarifa Fijada SIE	Diferencia Facturación Tarifa Indexada y la Fijada SIE (RD\$)	% Cobro	Monto a Pagar (RD\$)
Potencia	BTD	KW	12,704.98	850.88	747.09	10,810,413.38	9,491,763.51	1,318,649.87	95.00%	1,252,717.38
									Subtotal	1,252,717.38
	BTH	KW	2.81	1,209.36	1,061.82	3,398.30	2,983.71	414.59	95.00%	393.86
									Subtotal	393.86
	MTD1	KW	138,046.41	359.41	365.27	49,616,260.22	50,424,212.18	-808,951.96	95.00%	-768,504.36
									Subtotal	-768,504.36
Potencia Fuera de Pura	MTD2	KW	56,288.27	266.46	255.84	14,998,572.42	14,400,791.00	597,781.43	95.00%	567,892.36
									Subtotal	567,892.36
	MTH	KW	1,508.05	843.40	740.52	1,271,889.37	1,116,741.19	155,148.18	95.00%	147,390.77
									Subtotal	147,390.77
	BTH	KW	118.97	216.87	190.41	25,801.02	22,653.08	3,147.96	95.00%	2,990.55
									Subtotal	2,990.55
	MTH	KW	2,536.79	83.31	73.15	211,339.97	185,566.19	25,773.79	95.00%	24,485.10
									Subtotal	24,485.10
Total Potencia (RD\$) =										1,227,365.65
Total EDEESTE (RD\$) =										238,678,389.57





**SUPERINTENDENCIA
DE ELECTRICIDAD**


“Garantía de Todos”

“AÑO DEL CENTENARIO DEL NATALICIO DE JUAN BOSCH”

EMPRESA DISTRIBUIDORA DE ELECTRICIDAD DEL SUR, S. A. (EDESUR)

EDESUR

CARGO FIJO (RD\$)	1,787,738.57
ENERGIA (RD\$)	272,483,341.59
POTENCIA(RD\$)	5,624,276.21
FRAUDES (RD\$)	739,962.73
TOTAL RD\$	280,635,319.10






**SUPERINTENDENCIA
DE ELECTRICIDAD**

“Garantía de Todos”

“AÑO DEL CENTENARIO DEL NATALICIO DE JUAN BOSCH”

Sistema Interconectado

Concepto	Tarifa	Rango	Tarifa Indexada (RD\$)	Tarifa Fijada SIE (RD\$)	Facturación (RD\$) Tarifa Indexada	Facturación (RD\$) Tarifa Fijada SIE	Diferencia Facturación Tarifa Indexada y Tarifa Fijada SIE (RD\$)	% Cobro	Monto a Pagar (RD\$)	
Cargo Fijo	BTS1	0 - 50 kWh	15.62	13.71	486,906.64	427,368.12	59,538.52	95.00%	56,561.59	
		> 50 - <= 75 kWh	36.79	32.30	1,094,392.13	960,828.10	133,564.03	95.00%	126,885.83	
		> 75 - <= 100 kWh	56.44	49.55	1,232,086.20	1,081,676.60	150,408.70	95.00%	142,888.27	
		> 100 - <= 125 kWh	75.98	66.71	2,101,226.90	1,844,865.05	256,361.85	95.00%	243,543.76	
		> 125 - <= 150 kWh	95.50	83.84	1,573,362.50	1,381,264.00	192,098.50	95.00%	182,493.58	
		> 150 - <= 175 kWh	115.05	101.01	1,697,562.75	1,490,402.55	207,160.20	95.00%	196,802.19	
		> 175 kWh	123.75	108.65	13,318,470.00	11,693,347.60	1,625,122.40	95.00%	1,543,866.28	
								Subtotal	2,493,041.49	
	BTS2	-	79.99	108.65	2,305,471.78	3,131,510.30	-826,038.52	95.00%	-784,736.59	
								Subtotal	-784,736.59	
	BTD	-	184.47	161.96	513,196.54	450,572.72	62,622.82	95.00%	59,491.68	
								Subtotal	59,491.68	
	BTH	-	140.67	123.50	5,486.13	4,816.50	669.63	95.00%	636.15	
								Subtotal	636.15	
	MTD1	-	184.47	187.47	504,709.92	512,917.92	-8,208.00	95.00%	-7,797.60	
								Subtotal	-7,797.60	
	MTD2	-	184.47	177.11	73,419.06	70,489.78	2,929.28	95.00%	2,782.82	
								Subtotal	2,782.82	
	MTH	-	140.67	123.50	14,911.02	13,091.00	1,820.02	95.00%	1,729.02	
								Subtotal	1,729.02	
	Total Cargo Fijo (RD\$) =									1,765,146.96



Concepto	Tarifa	Rango	Consumo (kWh)	Tarifa Indexada (RD\$)	Tarifa Fijada SIE (RD\$)	Facturación (RD\$) Tarifa Indexada	Facturación (RD\$) Fijada SIE	Tarifa	Diferencia Facturación Tarifa Indexada y la Fijada SIE (RD\$)	% Cobro	Monto a Pagar (RD\$)
Energía	BTS1	0-75 kWh	15,797,258	7.89	3.12	124,640,265.62	49,287,444.96		75,352,820.66	95.00%	71,585,274.63
		76-200 kWh	15,495,307	7.89	3.12	122,267,972.23	48,345,367.84		73,912,614.39		70,216,983.67
		201-300 kWh	6,255,761	7.89	4.71	49,357,964.29	29,464,634.31		19,893,319.98		18,898,663.98
		301-400 kWh	3,405,447	9.72	7.00	33,100,944.84	23,838,129.00		9,262,815.84		8,799,675.05
		401-500 kWh	1,751,137	9.72	7.00	17,021,061.64	12,257,969.00		4,763,092.64		4,524,938.01
		501-600 kWh	776,391	9.72	7.00	7,546,520.52	5,434,737.00		2,111,783.52		2,006,194.34
		601-700 kWh	199,831	9.72	7.00	1,942,357.32	1,398,817.00		543,540.32		516,363.30
		701 - 1000 kWh	4,711,046	9.72	8.57	45,791,367.12	40,373,664.22		5,417,702.90		5,146,817.76
	>1000 kWh	11,334,028	9.72	8.57	110,166,752.16	97,132,619.96		13,034,132.20	12,382,425.69		
										Subtotal	194,077,326.33
	BTS2	0-75 kWh	1,500,151	7.89	4.28	11,836,191.39	6,420,646.28		5,415,545.11	95.00%	5,144,767.85
		76-200 kWh	1,717,660	7.89	4.28	13,552,337.40	7,361,584.80		6,200,752.60		6,890,714.97
		201-300 kWh	885,128	7.89	5.13	6,983,659.92	4,540,706.64		2,442,953.28		2,320,805.62
		301-400 kWh	675,832	9.72	7.90	5,597,087.04	4,549,072.80		1,048,014.24		996,613.53
		401-500 kWh	353,148	9.72	7.90	3,432,598.56	2,789,869.20		642,729.36		610,592.89
		501-600 kWh	181,189	9.72	7.90	1,761,157.08	1,431,393.10		329,763.98		313,275.78
		601-700 kWh	50,726	9.72	7.90	493,066.72	400,735.40		92,321.32		87,705.25
		701 - 1000 kWh	1,641,752	9.72	8.91	15,957,829.44	14,628,010.32		1,329,819.12		1,263,328.16
	>1000 kWh	11,609,404	9.72	9.10	112,843,406.88	105,645,576.40		7,197,830.48	6,837,938.96		
										Subtotal	23,464,743.02
	BTD	kWh	9,740,074	6.31	5.54	61,459,866.94	53,960,009.96		7,499,856.98	95.00%	7,124,864.13
										Subtotal	7,124,864.13
	BTH	kWh	118,514	6.20	5.45	734,786.80	645,901.30		88,885.50	95.00%	84,441.23
									Subtotal	84,441.23	
MTD1	kWh	53,945,659	6.31	5.86	340,397,108.29	316,121,561.74		24,275,546.55	95.00%	23,061,769.22	
									Subtotal	23,061,769.22	
MTD2	kWh	29,996,422	6.31	5.54	189,277,422.82	166,180,177.88		23,097,244.94	95.00%	21,942,382.69	
									Subtotal	21,942,382.69	
MTD3	kWh	2,312,965	6.20	5.45	14,340,383.00	12,605,659.26		1,734,723.75	95.00%	1,647,987.56	
									Subtotal	1,647,987.56	
Total Energía (RD\$) =										271,403,514.18	






**SUPERINTENDENCIA
DE ELECTRICIDAD**

“Garantía de Todos”

“AÑO DEL CENTENARIO DEL NATALICIO DE JUAN BOSCH”


Concepto	Tarifa	Rango	Consumo (KW)	Tarifa Indexada (RD\$)	Tarifa Fijada SIE (RD\$)	Facturación (RD\$) Tarifa Indexada	Facturación (RD\$) Fijada SIE	Tarifa	Diferencia Facturación Tarifa Indexada y la Fijada SIE (RD\$)	% Cobro	Monto a Pagar (RD\$)
Potencia	BTD	KW	53,374.26	850.88	747.09	45,415,082.69	39,875,369.18		5,539,713.51	95.00%	5,262,727.84
										Subtotal	5,262,727.84
	BTH	KW	208.27	1,209.36	1,061.82	251,869.78	221,142.07		30,727.71	95.00%	29,191.33
										Subtotal	29,191.33
	MTD1	KW	237,194	359.41	365.27	85,249,945.86	86,639,903.52		-1,389,957.66	95.00%	-1,320,459.78
										Subtotal	-1,320,459.78
Potencia Fuera de Punta	MTD2	KW	101,655	266.46	255.84	27,086,991.57	26,007,415.46		1,079,576.11	95.00%	1,025,597.31
										Subtotal	1,025,597.31
	MTH	KW	4,619	843.40	740.52	3,896,462.18	3,420,284.16		476,178.03	95.00%	451,419.13
										Subtotal	451,419.13
	BTH	KW	1,091.23	216.87	190.41	236,655.27	207,781.29		28,873.97	95.00%	27,430.27
										Subtotal	27,430.27
Potencia Fuera de Punta	MTH	KW	15,371.96	83.31	73.15	1,280,637.65	1,124,468.58		156,179.07	95.00%	148,370.12
										Subtotal	148,370.12
Total Potencia (RD\$) =											5,624,276.21



Fraudes Sistema Interconectado

Concepto	Tarifa	Rango	Consumo (kWh)	Tarifa Indexada (RD\$)	Tarifa Fijada SIE (RD\$)	Facturación (RD\$) Tarifa Indexada	Facturación (RD\$) Fijada SIE	Tarifa	Diferencia Facturación Tarifa Indexada y la Fijada SIE (RD\$)	% Cobro	Monto a Pagar (RD\$)
Energía	BTS1	0-75 kwh	3,291.00	7.89	3.12	25,966.99	10,267.92		15,698.07	95%	14,913.17
		76-200 kwh	24,709.00	7.89	3.12	194,954.01	77,092.08		117,861.93		111,968.83
		201-300 kwh	140,453.00	7.89	4.71	1,108,174.17	661,533.63		446,640.54		424,308.51
		301-400 kwh	12,296.00	9.72	7.00	119,517.12	86,072.00		33,445.12		31,772.86
		401-500 kwh	8,436.00	9.72	7.00	81,997.92	59,052.00		22,945.92		21,798.62
		501-600 kwh	9,494.00	9.72	7.00	92,281.68	66,458.00		25,823.68		24,532.50
		601-700 kwh	7,696.00	9.72	7.00	74,795.40	53,865.00		20,930.40		19,883.88
		701 - 1000 kWh	40,056.00	9.72	8.57	389,334.60	343,271.35		46,063.25		43,760.09
	>1000 kWh	(48,256.00)	9.72	8.57	-469,038.60	-413,545.35		-55,493.25	-52,718.69		
										Subtotal	640,219.88
	BTS2	0-75 kwh	138	7.89	4.28	1,088.82	590.64		498.18	95%	473.27
		76-200 kwh	2,643	7.89	4.28	20,853.27	11,312.04		9,541.23		9,064.17
		201-300 kwh	24,379	7.89	6.13	192,350.31	125,064.27		67,286.04		63,921.74
		301-400 kwh	747	9.72	7.90	7,260.84	5,901.30		1,359.54		1,291.56
		401-500 kwh	2,716	9.72	7.90	26,399.52	21,456.40		4,943.12		4,695.96
		501-600 kwh	2,618	9.72	7.90	25,446.96	20,682.20		4,764.76		4,526.62
		601-700 kwh	1,804	9.72	7.90	17,534.88	14,261.60		3,283.28		3,119.12
		701 - 1000 kWh	10,672	9.72	8.91	103,731.84	95,087.62		8,644.32		8,212.10
	>1000 kWh	48,394.00	9.72	9.10	470,389.68	440,385.40		30,004.28	28,504.07		
										Subtotal	123,808.51
	BTD	kWh	6,384	6.31	5.54	40,283.04	35,367.36		4,915.68	95.00%	4,669.90
										Subtotal	4,669.90
	BTH	kWh	-	6.20	5.45	0.00	0.00		0.00	95.00%	0.00
										Subtotal	0.00
	MTD1	kWh	86,843	6.31	5.86	547,979.33	508,899.98		39,079.35	95.00%	37,125.38
										Subtotal	37,125.38
	MTD2	kWh	4,410	6.31	5.54	27,827.10	24,431.40		3,395.70	95.00%	3,225.92
										Subtotal	3,225.92
MTD3	kWh	(96,964)	6.20	5.45	-601,176.80	-528,453.80		-72,723.00	95.00%	-69,086.85	
									Subtotal	-69,086.85	

Total Energía (RD\$) = 739,962.73



“AÑO DEL CENTENARIO DEL NATALICIO DE JUAN BOSCH”


Sistemas Aislados

Concepto	Tarifa	Rango	Tarifa Indexada (RD\$)	Tarifa Fijada SIE (RD\$)	Facturación (RD\$) Tarifa Indexada	Facturación (RD\$) Tarifa Fijada SIE	Diferencia Facturación Tarifa Indexada y Tarifa Fijada SIE (RD\$)	% Cobro	Monto a Pagar (RD\$)
Cargo Fijo	BTS1	0 - 60 kWh	16.73	12.67	3,446.38	2,610.02	836.36	96.00%	794.54
		> 60 - <= 75 kWh	39.96	30.27	4,115.88	3,117.81	998.07	96.00%	948.17
		> 75 - <= 100 kWh	61.51	46.59	7,258.18	5,497.62	1,760.56	96.00%	1,672.53
		> 100 - <= 125 kWh	82.97	62.85	11,449.86	8,673.30	2,776.56	96.00%	2,637.73
		> 125 - <= 150 kWh	104.38	79.06	14,091.30	10,673.10	3,418.20	96.00%	3,247.29
		> 150 - <= 175 kWh	125.84	95.31	12,961.52	9,816.93	3,144.59	96.00%	2,987.36
		> 175 kWh	135.39	102.55	54,291.39	41,122.55	13,168.84	96.00%	12,510.40
								Subtotal	24,798.02
	BTS2	-	87.37	102.55	13,367.61	15,690.15	-2,322.54	96.00%	-2,206.41
								Subtotal	-2,206.41
Total Cargo Fijo (RD\$) =									22,591.61

Concepto	Tarifa	Rango	Consumo (kWh)	Tarifa Indexada (RD\$)	Tarifa Fijada SIE (RD\$)	Facturación (RD\$) Tarifa Indexada	Facturación (RD\$) Tarifa Fijada SIE	Tarifa	Diferencia Facturación Tarifa Indexada y la Fijada SIE (RD\$)	% Cobro	Monto a Pagar (RD\$)
Energía	BTS1	0-75 kWh	78,651	8.24	2.98	648,084.24	234,379.98		413,704.26	95.00%	393,019.06
		76-200 kWh	72,843	8.24	2.98	600,226.32	217,072.14		383,154.18		363,996.47
		201-300 kWh	18,238	8.24	4.25	150,281.12	77,511.50		72,769.62		69,131.14
		301-400 kWh	5,829	10.27	6.40	59,863.83	37,305.60		22,558.23		21,430.32
		401-500 kWh	1,779	10.27	6.40	18,270.33	11,385.60		6,884.73		6,540.49
		501-600 kWh	333	10.27	6.40	3,419.91	2,131.20		1,288.71		1,224.27
		601-700 kWh	110	10.27	6.40	1,129.70	704.00		425.70		404.42
		701 - 1000 kWh	843	10.27	7.80	8,657.61	6,575.40		2,082.21		1,978.10
	>1000 kWh	8,026	10.27	7.80	82,427.02	62,602.80		19,824.22	18,833.01		
									Subtotal	876,567.27	
	BTS2	0-75 kWh	9,456	8.24	4.09	77,909.20	38,670.95		39,238.25	37,276.34	
		76-200 kWh	11,256	8.24	4.09	92,749.44	46,037.04		46,712.40	44,376.78	
		201-300 kWh	5,040	8.24	4.63	41,529.60	23,335.20		18,194.40	17,284.68	
		301-400 kWh	2,630	10.27	7.19	27,010.10	18,909.70		8,100.40	7,695.38	
401-500 kWh		1,263	10.27	7.19	12,971.01	9,080.97		3,890.04	3,695.54		
501-600 kWh		504	10.27	7.19	5,176.08	3,623.76		1,552.32	1,474.70		
601-700 kWh	117	10.27	7.19	1,201.59	841.23		360.36	342.34			
701 - 1000 kWh	5,384	10.27	8.10	55,293.68	43,610.40		11,683.28	11,099.12			
>1000 kWh	42,544	10.27	8.29	436,926.88	352,689.76		84,237.12	80,025.26			
								Subtotal	203,270.14		

Total Energía (RD\$) = 1,079,827.41

Total EDESUR (RD\$) = 280,635,319.10





**SUPERINTENDENCIA
DE ELECTRICIDAD**


“Garantía de Todos”

“AÑO DEL CENTENARIO DEL NATALICIO DE JUAN BOSCH”

EMPRESA DISTRIBUIDORA DE ELECTRICIDAD DEL NORTE, S. A. (EDENORTE)

EDENORTE

CARGO FIJO (RD\$)	2,832,588.33
ENERGIA (RD\$)	337,797,933.54
POTENCIA(RD\$)	1,697,680.26
FRAUDES (RD\$)	5,015,548.26
TOTAL RD\$	347,343,750.39





SUPERINTENDENCIA
DE ELECTRICIDAD


"Garantía de Todos"

"AÑO DEL CENTENARIO DEL NATALICIO DE JUAN BOSCH"

Sistema Interconectado


Concepto	Tarifa	Rango	Tarifa Indexada (RD\$)	Tarifa Fijada SIE (RD\$)	Facturación (RD\$) Tarifa Indexada	Facturación (RD\$) Tarifa Fijada SIE	Diferencia Facturación Tarifa Indexada y Tarifa Fijada SIE (RD\$)	% Cobro	Monto a Pagar (RD\$)
Cargo Fijo	BTS1	0 - 50 kWh	15.62	13.71	893,557.72	784,294.26	109,263.46	95.00%	103,800.29
		> 50 - <= 75 kWh	36.79	32.30	3,553,950.79	3,120,212.30	433,738.49	95.00%	412,051.57
		> 75 - <= 100 kWh	56.44	49.66	3,935,730.52	3,455,270.15	480,460.37	95.00%	466,437.35
		> 100 - <= 125 kWh	75.98	66.71	8,338,121.18	7,320,822.11	1,017,299.07	95.00%	966,434.12
		> 125 - <= 150 kWh	95.50	83.84	3,645,628.50	3,112,727.68	432,900.82	95.00%	411,265.78
		> 150 - <= 175 kWh	115.06	101.01	3,299,864.10	2,897,168.82	402,695.28	95.00%	382,560.52
		> 175 kWh	123.75	108.65	12,879,033.75	11,307,531.45	1,571,502.30	95.00%	1,492,927.19
								Subtotal	4,225,466.80
	BTS2	-	79.99	108.65	4,147,001.56	5,632,850.60	-1,485,849.04	95.00%	-1,411,556.59
								Subtotal	-1,411,556.59
	BTD	-	184.47	161.96	178,566.96	156,777.28	21,789.68	95.00%	20,700.20
								Subtotal	20,700.20
	BTH	-	140.67	123.50	281.34	247.00	34.34	95.00%	32.62
								Subtotal	32.62
	MTD1	-	184.47	187.47	315,074.76	320,198.76	-5,124.00	95.00%	-4,867.80
								Subtotal	-4,867.80
	MTD2	-	184.47	177.11	72,496.71	69,604.23	2,892.48	95.00%	2,747.86
								Subtotal	2,747.86
	MTH	-	140.67	123.50	562.68	494.00	68.68	95.00%	65.25
								Subtotal	65.25

Total Cargo Fijo (RD\$) = 2,832,588.33



Concepto	Tarifa	Rango	Consumo (kWh)	Tarifa Indexada (RD\$)	Tarifa Fijada SIE (RD\$)	Facturación (RD\$) Tarifa Indexada	Facturación (RD\$) Tarifa Fijada SIE	Diferencia Facturación Tarifa Indexada y la Fijada SIE (RD\$)	% Cobro	Monto a Pagar (RD\$)
Energía	BTS1	0-75 kWh	32,495,467	7.89	3.12	256,389,234.63	101,385,857.04	155,003,377.59	95.00%	147,253,208.71
		76-200 kWh	22,767,522	7.89	3.12	179,636,748.68	71,034,668.64	108,601,079.94		103,171,025.94
		201-300 kWh	5,260,115	7.89	4.71	41,502,307.35	24,775,141.65	16,727,165.70		15,890,807.42
		301-400 kWh	2,257,653	9.72	7.00	21,944,387.16	15,803,671.00	6,140,816.16		5,833,775.35
		401-500 kWh	984,467	9.72	7.00	9,569,019.24	6,891,269.00	2,677,750.24		2,543,862.73
		501-600 kWh	392,314	9.72	7.00	3,813,292.08	2,746,198.00	1,067,094.08		1,013,739.38
		601-700 kWh	92,104	9.72	7.00	895,250.88	644,728.00	250,522.88		237,996.74
		701 - 1000 kWh	1,818,493	9.72	8.57	17,675,800.56	15,584,527.86	2,091,272.70		1,986,709.07
		>1000 kWh	2,899,279	9.72	8.57	28,180,991.88	24,846,821.03	3,334,170.85		3,167,462.31
		Subtotal								
Energía	BTS2	0-75 kWh	2,810,204	7.89	4.28	22,172,509.56	12,027,673.12	10,144,836.44	95.00%	9,637,594.62
		76-200 kWh	2,983,111	7.89	4.28	23,536,746.79	12,767,715.08	10,769,030.71		10,230,679.17
		201-300 kWh	1,375,484	7.89	5.13	10,852,568.76	7,056,232.92	3,796,335.84		3,606,519.05
		301-400 kWh	825,862	9.72	7.90	8,027,281.44	6,524,230.80	1,503,050.64		1,427,898.11
		401-500 kWh	468,962	9.72	7.90	4,558,310.64	3,704,799.80	853,510.84		810,835.30
		501-600 kWh	234,706	9.72	7.90	2,281,342.32	1,854,177.40	427,164.92		405,806.67
		601-700 kWh	68,073	9.72	7.90	661,669.56	537,776.70	123,892.86		117,698.22
		701 - 1000 kWh	1,840,399	9.72	8.91	17,888,678.28	16,397,965.09	1,490,723.19		1,416,187.03
		>1000 kWh	12,610,505	9.72	9.10	122,574,108.60	114,755,696.50	7,818,513.10		7,427,587.45
		Subtotal								
BTD	kWh	3,017,757	6.31	5.54	19,042,046.67	16,718,373.78	2,323,672.89	95.00%	2,207,489.25	
Subtotal									2,207,489.25	
BTH	kWh	10,632	6.20	5.45	65,918.40	57,844.40	7,974.00	95.00%	7,575.30	
Subtotal									7,575.30	
MTD1	kWh	22,980,860	6.31	5.86	145,009,226.60	134,667,839.60	10,341,387.00	95.00%	9,824,317.65	
Subtotal									9,824,317.65	
MTD2	kWh	13,027,454	6.31	5.54	82,203,234.74	72,172,096.16	10,031,139.58	95.00%	9,529,582.60	
Subtotal									9,529,582.60	
		69,720	6.20	5.45	432,264.00	379,974.00	62,290.00	95.00%	49,675.50	
Subtotal									49,675.50	

Total Energía (RD\$) = 337,797,933.54



Concepto	Tarifa	Rango	Consumo (KW)	Tarifa Indexada (RD\$)	Tarifa Fijada SIE (RD\$)	Facturación (RD\$) Tarifa Indexada	Facturación (RD\$) Tarifa Fijada SIE	Diferencia Facturación Tarifa Indexada y la Fijada SIE (RD\$)	% Cobro	Monto a Pagar (RD\$)
Potencia	BTD	KW	17,417	850.88	747.09	14,820,141.99	13,012,387.03	1,807,754.96	95.00%	1,717,367.21
			Subtotal							
	MTD1	KW	114,890	359.41	366.27	41,292,673.48	41,965,929.84	-673,256.36	95.00%	-639,593.54
			Subtotal							
	MTD2	KW	61,444	266.46	265.84	16,372,317.35	15,719,784.09	652,533.26	95.00%	619,906.59
			Subtotal							
Total Potencia (RD\$) =										1,697,680.26

Fraudes Sistema Interconectado

Concepto	Tarifa	Rango	Consumo (kWh)	Tarifa Indexada (RD\$)	Tarifa Fijada SIE (RD\$)	Facturación (RD\$) Tarifa Indexada	Facturación (RD\$) Tarifa Fijada SIE	Diferencia Facturación Tarifa Indexada y la Fijada SIE (RD\$)	% Cobro	Monto a Pagar (RD\$)
Energía	BTS1	0-75 kWh	377,201	7.89	3.12	2,976,116.89	1,176,867.12	1,799,248.77	95%	1,709,286.33
			76-200 kWh	468,226	7.89	3.12	3,694,303.14	1,460,865.12		2,233,438.02
		Subtotal								
	BTS2	0-75 kWh	87,204	7.89	4.28	688,039.56	373,233.12	314,806.44	95%	299,066.12
			76-200 kWh	196,879	7.89	4.28	1,553,375.31	842,642.12		710,733.19
		Subtotal								
	BTD	kWh	32,270	6.31	5.54	203,623.70	178,775.80	24,847.90	95.00%	23,605.51
			Subtotal							
	MTD1	kWh	289,823	6.31	5.86	1,828,783.13	1,698,362.78	130,420.35	95.00%	123,899.33
			Subtotal							
	MTD2	kWh	85,753	6.31	5.54	541,101.43	475,071.62	66,029.81	95.00%	62,728.32
			Subtotal							
Total Energía (RD\$) =										5,015,548.26
Total EDOERTE (RD\$) =										347,343,750.39

