



RESOLUCION SIE-07-2009

CONSIDERANDO QUE:

- 1) De conformidad con la Ley General de Electricidad 125-01 de fecha 26 de julio del año 2001, corresponde a la Superintendencia de Electricidad, establecer las Tarifas y Peajes sujetos a regulación de precios.
- 2) La Resolución 237-98 de la Secretaría de Estado de Industria y Comercio, de fecha 30 de octubre del año 1998, adoptada con motivo del proceso de capitalización de la Corporación Dominicana de Electricidad (CDE), estableció en su Artículo 4 un régimen tarifario de transición que estuvo vigente hasta el 17 de septiembre de 2002, fecha en que la Superintendencia de Electricidad dictó la Resolución SIE-31-2002 y ,además, estableció un régimen tarifario técnico, cuya entrada en vigor fue pautaada por dicha resolución a partir del 1ro. de enero del año 2003.
- 3) La citada Resolución SIE-31-2002 del 17 de septiembre de 2002, en sus artículos del 1 al 4, modifica el artículo 4 de la aludida Resolución 237-98, estableciendo un período de transición para la fijación de los cargos tarifarios comprendido entre el 1ro. de octubre del 2002 y la entrada en vigencia de la tarifa técnica.
- 4) De igual forma, dicha resolución SIE-31-2002 del 17 de septiembre de 2002, en su artículo 5, establece las variables y las fórmulas de indexación a ser consideradas para el cálculo de la tarifa de facturación de cada mes, durante el aludido período de transición.
- 5) La Resolución SIE-62-2002, del 18 de diciembre de 2002, estableció las variables y las fórmulas de indexación a ser consideradas para el cálculo de la tarifa para los Sistemas Aislados para el período comprendido entre el 1ro. de enero de 2003 y la entrada en vigencia de la tarifa técnica.
- 6) En fecha 31 de marzo de 2003, el Poder Ejecutivo dictó el Decreto No. 302-03, mediante el cual creó el "**Fondo de Estabilización de la Tarifa Eléctrica**" con el fin de compensar las fluctuaciones en la tarifa eléctrica por las variaciones en los precios de los hidrocarburos, el CPI y la tasa de cambio por un período que va desde el mes de marzo del 2003 hasta la entrada en vigencia de la Tarifa Técnica.
- 7) El artículo 5 del Decreto 302-03, establece el procedimiento a implementarse para la aplicación de la compensación, el cual fue cumplido por las Empresas de Distribución.
- 8) El artículo 6 del Decreto 302-03 establece que la Superintendencia de Electricidad remitirá a la Secretaría de Estado de Finanzas, la resolución que establece el valor de la compensación a pagar para el período de que se trate.



"Garantía de Todos"

"AÑO DEL CENTENARIO DEL NATALICIO DE JUAN BOSCH"

VISTOS, La Ley General de Electricidad No. 125-01, las Resoluciones SEIC-237-98, SIE-31-2002, SIE-62-2002, SIE-05-2003, la Ley de Organización de la Secretaría de Estado de Hacienda No. 494-06 de fecha 21 de diciembre de 2006, el Decreto No. 302-03, y el Acta del Consejo de fecha Doce (12) de Febrero del 2009;

La Superintendencia de Electricidad (SIE), por órgano de su autoridad ejecutiva máxima, el Presidente del Consejo en funciones de Superintendente de Electricidad en ejercicio, éste último, de las facultades legales que le confiere el literal k) del artículo 36 de la Ley general de Electricidad 125-01 de fecha 26 de julio de 2001, y en cumplimiento de la decisión adoptada en el Acta de Consejo de fecha Doce (12) de Febrero del 2009, anexa a la presente:

RESUELVE:

ARTÍCULO 1: DISPONER que, conforme al procedimiento establecido por el Decreto No. 302-03, la compensación a ser pagada a la **Empresa Distribuidora de Electricidad del Norte, S. A. (EDENORTE)**, la **Empresa Distribuidora de Electricidad del SUR, S.A. (EDESUR)** y a la **Empresa Distribuidora de Electricidad del Este, S. A. (EDEESTE)**, vía la Secretaría de Estado de Hacienda, por concepto del "**Fondo de Estabilización de la Tarifa Eléctrica**", correspondiente al mes de **Marzo** del año **2008**, sea por un monto de **RD\$867,914,980.06** (*ochocientos sesenta y siete millones novecientos catorce mil novecientos ochenta pesos con seis centavos*), como se indica a continuación. El detalle del cálculo se presenta en el anexo único de esta Resolución.

Empresa Distribuidora	Monto (RD\$)
EDENORTE	343,979,771.89
EDEESTE	246,250,208.03
EDESUR	277,685,000.14
Total (RD\$)	867,914,980.06

ARTÍCULO 2: ORDENAR la comunicación de la presente Resolución a la Secretaría de Estado de Hacienda y a las Empresas de Distribución, EDENORTE, EDESUR y EDEESTE.

Dada en Santo Domingo, República Dominicana, el día Diecinueve (19) del mes de Febrero del año dos mil nueve (2009).

FRANCISCO ANTONIO MÉNDEZ
Superintendente de Electricidad
Presidente del Consejo SIE



SUPERINTENDENCIA
DE ELECTRICIDAD

"Garantía de Todos"


"AÑO DEL CENTENARIO DEL NATALICIO DE JUAN BOSCH"

ANEXO UNICO DE LA RESOLUCIÓN SIE-07 -2009

EMPRESA DISTRIBUIDORA DE ELECTRICIDAD DEL ESTE, S. A. (EDEESTE)


EDEESTE

CARGO FIJO (RD\$)	1,688,460.93
ENERGIA (RD\$)	243,467,295.62
POTENCIA(RD\$)	1,094,451.48
FRAUDES (RD\$)	-
TOTAL RD\$	246,250,208.03



Sistema Interconectado

Concepto	Tarifa	Rango	Tarifa Indexada (RD\$)	Tarifa Fijada SIE (RD\$)	Facturación (RD\$) Tarifa Indexada	Facturación (RD\$) Tarifa Fijada SIE	Diferencia Facturación Tarifa Indexada y Tarifa Fijada SIE (RD\$)	% Cobro	Monto a Pagar (RD\$)
Cargo Fijo	BTS1	0 - 50 kWh	15.40	13.53	854,252.30	750,757.01	103,495.29	95.00%	98,320.53
		> 50 - <= 75 kWh	36.54	32.12	723,633.87	636,011.49	87,622.38	95.00%	83,241.26
		> 75 - <= 100 kWh	56.13	49.34	1,331,919.49	1,170,982.77	160,936.72	95.00%	152,889.88
		> 100 - <= 125 kWh	75.62	66.49	2,129,446.54	1,872,103.63	257,341.91	95.00%	244,474.81
		> 125 - <= 150 kWh	95.07	83.58	2,353,691.32	2,069,136.08	284,555.24	95.00%	270,327.48
		> 150 - <= 175 kWh	114.90	101.01	2,414,049.00	2,122,220.10	291,828.90	95.00%	277,237.45
		> 175 kWh	126.37	109.32	12,700,786.96	10,987,752.10	1,713,034.86	95.00%	1,627,383.12
									Subtotal
	BTS2	-	80.31	109.21	3,142,607.06	4,273,906.48	-1,131,298.42	95.00%	-1,074,733.50
								Subtotal	-1,074,733.50
	BTD	-	194.55	171.04	112,059.98	98,516.17	13,543.81	95.00%	12,866.62
								Subtotal	12,866.62
	BTH	-	149.85	131.73	449.65	395.19	54.36	95.00%	51.64
								Subtotal	51.64
	MTD1	-	196.23	199.68	330,057.03	335,868.32	-5,811.29	95.00%	-5,520.73
								Subtotal	-5,520.73
	MTD2	-	196.03	188.45	44,693.75	42,967.48	1,726.27	95.00%	1,639.96
								Subtotal	1,639.96
	MTH	-	144.62	127.13	2,458.47	2,161.20	297.27	95.00%	282.41
								Subtotal	282.41
	Total Cargo Fijo (RD\$) =								




"Garantía de Todos"

"AÑO DEL CENTENARIO DEL NATALICIO DE JUAN BOSCH"

Concepto	Tarifa	Rango	Consumo (kWh)	Tarifa Indexada (RD\$)	Tarifa Fijada SIE (RD\$)	Facturación (RD\$) Tarifa Indexada	Facturación (RD\$) Tarifa Fijada SIE	Diferencia Facturación Tarifa Indexada y la Fijada SIE (RD\$)	% Cobro	Monto a Pagar (RD\$)
Energía	BTS1	0-75 kWh	16,732,689	7.88	3.12	131,853,589.32	52,211,842.98	79,641,746.34	95.00%	75,659,659.02
		76-200 kWh	16,738,746	7.88	3.12	131,901,318.48	52,224,887.52	79,676,430.96		75,692,609.41
		201-300 kWh	5,310,715	7.88	4.71	41,848,434.20	25,013,467.65	16,834,966.55		15,993,218.22
		301-400 kWh	2,274,708	9.71	7.00	22,087,414.68	15,922,956.00	6,164,458.68		5,856,235.76
		401-500 kWh	966,250	9.71	7.00	9,285,187.50	6,693,750.00	2,591,437.50		2,461,886.63
		501-600 kWh	361,018	9.71	7.00	3,505,484.78	2,527,126.00	978,358.78		929,440.34
		601-700 kWh	81,572	9.71	7.00	792,064.12	571,004.00	221,060.12		210,007.11
		701 - 1000 kWh	1,635,932	9.71	8.57	14,912,964.00	13,162,007.00	1,750,957.00		1,663,409.16
	> 1000 kWh	8,234,969	9.71	8.57	79,961,548.99	70,567,890.98	9,393,658.01	8,923,975.11		
									Subtotal	187,390,420.24
	BTS2	0-75 kWh	1,878,969	7.88	4.28	14,806,276.72	8,041,987.32	6,764,289.40	95.00%	6,426,073.33
		76-200 kWh	2,171,797	7.88	4.28	17,113,760.36	9,295,291.16	7,818,469.20		7,427,646.74
		201-300 kWh	1,038,279	7.88	5.13	8,181,638.52	5,326,371.27	2,855,267.25		2,712,603.39
		301-400 kWh	610,319	9.71	7.90	5,926,197.49	4,821,520.10	1,104,677.39		1,049,443.62
		401-500 kWh	312,906	9.71	7.90	3,038,317.26	2,471,957.40	566,359.86		538,041.87
		501-600 kWh	129,521	9.71	7.90	1,267,648.91	1,022,666.00	234,982.91		223,233.76
		601-700 kWh	40,486	9.71	7.90	393,119.06	319,669.00	73,450.06		69,777.66
		701 - 1000 kWh	1,962,079	9.71	8.91	19,050,615.00	17,481,827.00	1,568,788.00		1,490,348.60
	> 1000 kWh	9,204,616	9.71	9.10	89,376,811.66	83,764,885.37	5,621,926.28	5,340,829.97		
									Subtotal	26,277,793.88
BTD	kWh	5,071,463	6.30	5.54	31,950,216.90	28,095,905.02	3,854,311.88	95.00%	3,661,596.29	
								Subtotal	3,661,596.29	
BTH	kWh	8,716	6.19	5.45	53,952.04	47,502.20	6,449.84	95.00%	6,127.35	
								Subtotal	6,127.35	
MTD1	kWh	32,518,283	6.30	5.86	204,865,182.90	190,557,138.38	14,308,044.52	95.00%	13,592,642.29	
								Subtotal	13,592,642.29	
MTD2	kWh	18,494,330	6.30	5.54	116,514,279.00	102,458,588.20	14,055,690.80	95.00%	13,352,906.26	
								Subtotal	13,352,906.26	
MTH		264,302.00	6.19	5.45	1,636,029.38	1,440,445.90	195,583.48	95.00%	185,804.31	
								Subtotal	185,804.31	
Total Energía (RD\$) =										243,467,295.62



Concepto	Tarifa	Rango	Consumo (KW)	Tarifa Indexada (RD\$)	Tarifa Fijada SIE (RD\$)	Facturación (RD\$) Tarifa Indexada	Facturación (RD\$) Tarifa Fijada SIE	Diferencia Facturación Tarifa Indexada y la Fijada SIE (RD\$)	% Cobro	Monto a Pagar (RD\$)
Potencia	BTD	KW	12,411.26	849.77	747.09	10,546,727.51	9,272,337.98	1,274,389.53	95.00%	1,210,670.05
									Subtotal	1,210,670.05
	BTH	KW	1.76	1,207.78	1,061.82	2,125.69	1,868.81	256.88	95.00%	244.04
									Subtotal	244.04
	MTD1	KW	137,694.47	358.94	365.27	49,423,809.25	50,295,410.98	-871,601.73	95.00%	-828,021.64
									Subtotal	-828,021.64
MTD2	KW	55,969.37	266.12	255.84	14,814,704.09	14,242,424.02	572,280.07	95.00%	543,666.07	
								Subtotal	543,666.07	
MTH	KW	1,439.45	842.30	740.52	1,212,444.52	1,065,937.80	146,506.72	95.00%	139,181.38	
								Subtotal	139,181.38	
Potencia Fuera de Punta	BTH	KW	63.68	216.59	190.41	13,792.45	12,125.31	1,667.14	95.00%	1,583.78
									Subtotal	1,583.78
	MTH	KW	2,841.36	83.20	73.15	236,400.56	207,844.98	28,555.58	95.00%	27,127.80
								Subtotal	27,127.80	
Total Potencia (RD\$) =										1,094,451.48
Total EDEESTE (RD\$) =										246,250,208.03





**SUPERINTENDENCIA
DE ELECTRICIDAD**


“Garantía de Todos”

“AÑO DEL CENTENARIO DEL NATALICIO DE JUAN BOSCH”

EMPRESA DISTRIBUIDORA DE ELECTRICIDAD DEL SUR, S. A. (EDESUR)


EDESUR

CARGO FIJO (RD\$)	1,741,114.05
ENERGIA (RD\$)	269,805,687.88
POTENCIA(RD\$)	5,267,399.07
FRAUDES (RD\$)	870,799.15
TOTAL RD\$	277,685,000.14




Sistema Interconectado


Concepto	Tarifa	Rango	Tarifa Indexada (RD\$)	Tarifa Fijada SIE (RD\$)	Facturación (RD\$) Tarifa Indexada	Facturación (RD\$) Tarifa Fijada SIE	Diferencia Facturación Tarifa Indexada y Tarifa Fijada SIE (RD\$)	% Cobro	Monto a Pagar (RD\$)
CARGO FIJO	BTS1	0 - 50 kWh	15.60	13.71	689,009.20	517,643.47	71,360.73	95.00%	67,792.69
		> 50 - <= 75 kWh	36.75	32.30	907,394.25	797,519.30	109,874.95	95.00%	104,381.20
		> 75 - <= 100 kWh	56.36	49.65	1,371,182.44	1,205,501.95	165,680.49	95.00%	157,396.47
		> 100 - <= 125 kWh	75.88	66.71	2,032,066.40	1,786,493.80	245,572.60	95.00%	233,293.97
		> 125 - <= 150 kWh	95.37	83.84	1,571,983.71	1,381,934.72	190,048.99	95.00%	180,546.54
		> 150 - <= 175 kWh	114.90	101.01	1,662,373.20	1,461,412.68	200,960.52	95.00%	190,912.49
		> 175 kWh	123.59	108.65	13,233,770.02	11,634,024.70	1,599,745.32	95.00%	1,519,753.05
								Subtotal	2,454,081.42
	BTS2	-	79.89	108.65	2,319,606.15	3,154,652.75	-835,046.60	95.00%	-793,294.27
								Subtotal	-793,294.27
	BTD	-	184.23	161.96	513,791.68	456,079.36	62,712.32	95.00%	59,576.70
								Subtotal	59,576.70
	BTH	-	140.48	123.50	6,040.64	5,310.50	730.14	95.00%	693.63
								Subtotal	693.63
	MTD1	-	134.23	187.47	608,659.03	617,604.67	-8,945.64	95.00%	-8,498.36
								Subtotal	-8,498.36
	MTD2	-	184.23	177.11	74,797.38	71,906.66	2,890.72	95.00%	2,746.18
								Subtotal	2,746.18
	MTH	-	140.48	123.50	15,874.24	13,955.50	1,918.74	95.00%	1,822.80
								Subtotal	1,822.80
	Total Cargo Fijo (RD\$) =								



Concepto	Tarifa	Rango	Consumo (kWh)	Tarifa Indexada (RD\$)	Tarifa Fijada SIE (RD\$)	Facturación (RD\$) Tarifa Indexada	Facturación (RD\$) Fijada SIE	Tarifa	Diferencia Facturación Tarifa Indexada y la Fijada SIE (RD\$)	% Cobro	Monto a Pagar (RD\$)
Energía	BTS1	0-75 kWh	15,821,891	7.88	3.12	124,676,501.08	49,364,299.92		75,312,201.16	95.00%	71,546,591.10
		76-200 kWh	15,278,120	7.88	3.12	120,391,585.60	47,667,734.40		72,723,851.20		69,087,858.64
		201-300 kWh	6,194,784	7.88	4.71	48,814,897.92	29,177,432.64		19,637,465.28		18,655,592.02
		301-400 kWh	3,419,219	9.71	7.00	33,200,616.49	23,934,533.00		9,266,083.49		8,802,779.32
		401-500 kWh	1,306,438	9.71	7.00	17,540,612.98	12,845,066.00		4,895,446.98		4,650,674.63
		501-600 kWh	815,256	9.71	7.00	7,916,135.76	5,706,792.00		2,209,343.76		2,098,876.67
		601-700 kWh	211,895	9.71	7.00	2,057,500.45	1,483,265.00		574,235.45		545,523.68
		701 - 1000 kWh	4,877,038	9.71	8.57	47,356,038.98	41,796,215.66		5,559,823.32		5,281,832.15
	>1000 kWh	12,126,305	9.71	8.57	117,736,711.55	103,913,863.85		13,822,847.70	13,131,705.32		
										Subtotal	193,801,233.42
	BTS2	0-75 kWh	1,494,446	7.88	4.28	11,776,234.48	6,396,228.88		5,380,005.60	95.00%	5,111,005.32
		76-200 kWh	1,701,396	7.88	4.28	13,407,000.48	7,281,974.88		6,125,025.60		5,818,774.32
		201-300 kWh	881,734	7.88	5.13	6,948,063.92	4,523,295.42		2,424,768.50		2,303,530.08
		301-400 kWh	576,781	9.71	7.90	5,600,543.51	4,556,569.90		1,043,973.61		991,774.93
		401-500 kWh	358,625	9.71	7.90	3,482,248.75	2,833,137.50		649,111.25		616,655.69
		501-600 kWh	178,042	9.71	7.90	1,728,787.82	1,406,531.80		322,256.02		306,143.22
		601-700 kWh	52,258	9.71	7.90	507,425.18	412,838.20		94,586.98		89,867.63
		701 - 1000 kWh	1,700,278	9.71	8.91	16,509,699.38	15,149,476.98		1,360,222.40		1,292,211.28
	>1000 kWh	11,825,214	9.71	9.10	114,822,827.94	107,609,447.40		7,213,380.54	6,852,711.51		
										Subtotal	23,382,663.98
	BTD	kWh	9,752,566	6.30	5.54	61,441,165.80	54,029,215.64		7,411,950.16	95.00%	7,041,352.65
										Subtotal	7,041,352.65
	BTH	kWh	135,568	6.19	5.45	839,165.92	738,845.60		100,320.32	95.00%	95,304.30
									Subtotal	95,304.30	
MTD1	kWh	53,265,832	6.30	5.86	335,574,741.60	312,137,775.52		23,436,966.08	95.00%	22,265,117.78	
									Subtotal	22,265,117.78	
MTD2	kWh	28,678,816	6.30	5.54	180,676,540.80	158,880,640.64		21,795,900.16	95.00%	20,706,105.15	
									Subtotal	20,706,105.15	
			2,089,030	6.19	5.45	12,931,095.70	11,385,213.50		1,545,882.20	95.00%	1,468,588.09
									Subtotal	1,468,588.09	
Total Energía (RD\$) =										268,760,365.37	




Concepto	Tarifa	Rango	Consumo (KW)	Tarifa Indexada (RD\$)	Tarifa Fijada SIE (RD\$)	Facturación (RD\$) Tarifa Indexada	Facturación (RD\$) Fijada SIE	Tarifa	Diferencia Facturación Tarifa Indexada y la Fijada SIE (RD\$)	% Cobro	Monto a Pagar (RD\$)
Potencia	BTD	KW	52,369.03	849.77	747.09	44,501,634.02	39,124,381.61		5,377,252.41	95.00%	5,108,389.79
										Subtotal	5,108,389.79
	BTH	KW	199.81	1,207.78	1,061.82	241,322.90	212,159.07		29,163.83	95.00%	27,705.64
										Subtotal	27,705.64
	MTD1	KW	236,694	358.94	365.27	84,958,990.30	86,457,264.13		-1,498,273.83	95.00%	-1,423,360.14
										Subtotal	-1,423,360.14
Potencia Fuera de Purita	MTD2	KW	105,140	266.12	255.84	27,979,738.91	26,898,904.26		1,080,834.65	95.00%	1,026,792.91
										Subtotal	1,026,792.91
	MTH	KW	3,756	842.30	740.52	3,163,946.81	2,781,627.86		382,317.94	95.00%	363,202.05
										Subtotal	363,202.05
	BTH	KW	1,178.50	216.59	190.41	255,251.53	224,398.38		30,853.16	95.00%	29,310.50
										Subtotal	29,310.50
	MTH	KW	14,177.36	83.20	73.15	1,179,556.10	1,037,073.66		142,482.44	95.00%	135,363.32
										Subtotal	135,363.32
Total Potencia (RD\$) =											5,267,399.07



Fraudes Sistema Interconectado

Concepto	Tarifa	Rango	Consumo (kWh)	Tarifa Indexada (RD\$)	Tarifa Fijada SIE (RD\$)	Facturación (RD\$) Tarifa Indexada	Facturación (RD\$) Fijada SIE	Tarifa	Diferencia Facturación Tarifa Indexada y la Fijada SIE (RD\$)	% Cobro	Monto a Pagar (RD\$)
Energía	BTS1	0-75 kWh	1,780.00	7.88	3.12	14,026.40	5,553.60		8,472.80	95%	8,049.16
		76-200 kWh	18,865.00	7.88	3.12	148,656.20	58,858.80		89,797.40		85,307.63
		201-300 kWh	89,769.00	7.88	4.71	707,379.72	422,811.99		284,567.73		270,339.34
		301-400 kWh	6,463.00	9.71	7.00	62,755.73	45,241.00		17,514.73		16,638.99
		401-500 kWh	6,908.00	9.71	7.00	67,076.68	48,356.00		18,720.68		17,784.65
		501-600 kWh	3,018.00	9.71	7.00	29,304.78	21,126.00		8,178.78		7,769.84
		601-700 kWh	3,085.00	9.71	7.00	29,966.36	21,595.00		8,360.36		7,942.33
		701 - 1000 kWh	20,196.00	9.71	8.57	196,103.16	173,079.72		23,023.44		21,872.27
	>1000 kWh	(79,002.00)	9.71	8.57	-767,109.42	-677,047.14		-90,062.28	-85,569.17		
										Subtotal	360,144.96
	BTS2	0-75 kWh	250	7.88	4.28	1,970.00	1,070.00		900.00	95%	855.00
		76-200 kWh	2,856	7.88	4.28	22,506.28	12,223.68		10,281.60		9,767.62
		201-300 kWh	8,780	7.88	5.13	69,186.40	45,041.40		24,145.00		22,937.75
		301-400 kWh	693	9.71	7.90	6,729.03	5,474.70		1,254.33		1,191.61
		401-500 kWh	1,360	9.71	7.90	13,206.60	10,744.00		2,461.60		2,338.52
		501-600 kWh	2,222	9.71	7.90	21,676.62	17,563.80		4,021.82		3,820.73
		601-700 kWh	-616	9.71	7.90	-5,981.36	-4,866.40		-1,114.96		-1,059.21
		701 - 1000 kWh	5,339	9.71	8.91	51,841.69	47,570.49		4,271.20		4,067.64
	>1000 kWh	(222,864.00)	9.71	9.10	-2,164,009.44	-2,028,062.40		-136,947.04	-129,149.69		
										Subtotal	-85,240.18
	BTD	kWh	176,564	6.30	5.54	1,106,063.20	972,624.56		133,428.64	95.00%	126,757.21
										Subtotal	126,757.21
BTH	kWh	2,617	6.19	5.45	16,199.23	14,262.65		1,936.58	95.00%	1,839.75	
									Subtotal	1,839.75	
MTD1	kWh	973,337	6.30	5.86	6,132,023.10	5,703,764.82		428,268.28	95.00%	406,854.87	
									Subtotal	406,854.87	
MTD2	kWh	83,720	6.30	5.54	527,436.00	463,808.80		63,627.20	95.00%	60,445.84	
									Subtotal	60,445.84	
		14,220	6.19	5.45	88,021.80	77,499.00		10,522.80	95.00%	9,996.66	
									Subtotal	9,996.66	
Total Energía (RD\$) =										870,799.15	




Sistemas Aislados

Concepto	Tarifa	Rango	Tarifa Indexada (RD\$)	Tarifa Fijada SIE (RD\$)	Facturación (RD\$) Tarifa Indexada	Facturación (RD\$) Tarifa Fijada SIE	Diferencia Facturación Tarifa Indexada y Tarifa Fijada SIE (RD\$)	% Cobro	Monto a Pagar (RD\$)
Cargo Fijo	BTS1	0 - 60 kWh	17.05	12.67	3,631.65	2,698.71	932.94	95.00%	886.29
		> 50 - <= 75 kWh	40.74	30.27	4,399.92	3,269.16	1,130.76	95.00%	1,074.22
		> 75 - <= 100 kWh	62.71	46.59	8,340.43	6,196.47	2,143.96	95.00%	2,036.76
		> 100 - <= 125 kWh	84.58	62.85	13,109.90	9,741.75	3,368.15	95.00%	3,199.74
		> 125 - <= 150 kWh	106.41	79.06	13,939.71	10,356.86	3,582.85	95.00%	3,403.71
		> 150 - <= 175 kWh	128.28	96.31	14,752.20	10,960.65	3,791.55	95.00%	3,601.97
		> 175 kWh	138.02	102.55	48,307.00	35,892.50	12,414.50	95.00%	11,793.78
								Subtotal	25,996.47
	BTS2	-	89.07	102.55	13,983.99	16,100.36	-2,116.36	95.00%	-2,010.54
								Subtotal	-2,010.54
Total Cargo Fijo (RD\$) =									23,985.93

Concepto	Tarifa	Rango	Consumo (kWh)	Tarifa Indexada (RD\$)	Tarifa Fijada SIE (RD\$)	Facturación (RD\$) Tarifa Indexada	Facturación (RD\$) Fijada SIE	Tarifa	Diferencia Facturación Tarifa Indexada y la Fijada SIE (RD\$)	% Cobro	Monto a Pagar (RD\$)
Energía	BTS1	0-75 kWh	78,359	8.40	2.98	658,215.60	233,509.82		424,705.78	95.00%	403,470.49
		76-200 kWh	67,996	8.40	2.98	571,166.40	202,628.08		368,538.32		350,111.40
		201-300 kWh	14,709	8.40	4.25	123,555.60	62,513.25		61,042.35		57,990.23
		301-400 kWh	4,076	10.47	6.40	42,675.72	26,096.40		16,589.32		15,759.85
		401-500 kWh	1,358	10.47	6.40	14,218.26	8,691.20		5,527.06		5,260.71
		501-600 kWh	390	10.47	6.40	4,083.30	2,496.00		1,587.30		1,507.94
		601-700 kWh	19	10.47	6.40	198.93	121.60		77.33		73.46
		701 - 1000 kWh	0	10.47	7.80	0.00	0.00		0.00		0.00
	>1000 kWh	7,734	10.47	7.80	80,974.98	60,325.20		20,649.78	19,617.29		
									Subtotal	863,781.38	
	BTS2	0-75 kWh	9,730	8.40	4.09	81,732.00	39,795.70		41,936.30	39,839.49	
		76-200 kWh	10,826	8.40	4.09	90,938.40	44,278.34		46,660.06	44,327.06	
		201-300 kWh	4,436	8.40	4.63	37,262.40	20,538.68		16,723.72	15,887.53	
		301-400 kWh	2,553	10.47	7.19	26,729.91	18,356.07		8,373.84	7,955.15	
		401-500 kWh	1,214	10.47	7.19	12,710.58	8,728.66		3,981.92	3,782.82	
		501-600 kWh	579	10.47	7.19	6,062.13	4,163.01		1,899.12	1,804.16	
601-700 kWh		179	10.47	7.19	1,874.13	1,287.01		587.12	567.76		
701 - 1000 kWh		3,282	10.47	8.10	34,362.54	26,584.20		7,778.34	7,389.42		
>1000 kWh	33,799	10.47	8.29	353,875.53	280,193.71		73,681.82	69,997.73			
								Subtotal	191,541.13		
Total Energía (RD\$) =										1,045,322.51	

Total Energía (RD\$) = 1,045,322.51

Total EDESUR (RD\$) = 277,685,000.14





SUPERINTENDENCIA
DE ELECTRICIDAD


"Garantía de Todos"

"AÑO DEL CENTENARIO DEL NATALICIO DE JUAN BOSCH"

EMPRESA DISTRIBUIDORA DE ELECTRICIDAD DEL NORTE, S. A. (EDENORTE)


EDENORTE

CARGO FIJO (RD\$)	2,635,741.05
ENERGIA (RD\$)	330,983,037.09
POTENCIA(RD\$)	1,589,853.85
FRAUDES (RD\$)	8,771,139.90
TOTAL RD\$	343,979,771.89




Sistema Interconectado

Concepto	Tarifa	Rango	Tarifa Indexada (RD\$)	Tarifa Fijada SIE (RD\$)	Facturación (RD\$) Tarifa Indexada	Facturación (RD\$) Tarifa Fijada SIE	Diferencia Facturación Tarifa Indexada y Tarifa Fijada SIE (RD\$)	% Cobro	Monto a Pagar (RD\$)	
Carga Fijo	BTS1	0 - 50 kWh	15.60	13.71	1,372,597.20	1,206,301.77	166,295.43	95.00%	157,980.66	
		> 50 - <= 75 kWh	36.75	32.30	2,478,236.25	2,178,150.50	300,085.75	95.00%	285,081.46	
		> 75 - <= 100 kWh	66.36	49.56	4,669,933.24	4,105,663.45	564,269.79	95.00%	536,066.30	
		> 100 - <= 125 kWh	75.88	66.71	7,768,822.04	6,323,969.93	938,852.11	95.00%	891,909.50	
		> 125 - <= 150 kWh	96.37	83.84	3,433,892.22	3,018,743.04	415,149.18	95.00%	394,391.72	
		> 150 - <= 175 kWh	114.90	101.01	2,992,915.20	2,631,108.48	361,806.72	95.00%	343,716.38	
		> 175 kWh	123.59	108.65	12,420,177.05	10,918,781.75	1,501,395.30	95.00%	1,426,325.54	
								Subtotal	4,035,461.57	
	BTS2	-		79.89	108.65	4,145,172.54	5,637,413.90	-1,492,241.36	95.00%	-1,417,629.29
								Subtotal	-1,417,629.29	
	BTD	-		184.23	161.96	177,597.72	156,129.44	21,468.28	95.00%	20,394.87
								Subtotal	20,394.87	
	BTH	-		140.48	123.50	280.96	247.00	33.96	95.00%	32.26
								Subtotal	32.26	
	MTD1	-		184.23	187.47	316,691.37	322,260.93	-5,569.56	95.00%	-5,291.08
								Subtotal	-5,291.08	
	MTD2	-		184.23	177.11	73,323.54	70,489.78	2,833.76	95.00%	2,692.07
								Subtotal	2,692.07	
	MTH	-		140.48	123.50	702.40	617.50	84.90	95.00%	80.66
								Subtotal	80.66	
	Total Cargo Fijo (RD\$) =									2,635,741.05



Concepto	Tarifa	Rango	Consumo (kWh)	Tarifa Indexada (RD\$)	Tarifa Fijada SIE (RD\$)	Facturación (RD\$) Tarifa Indexada	Facturación (RD\$) Tarifa Fijada SIE	Diferencia Facturación Tarifa Indexada y la Fijada SIE (RD\$)	% Cobro	Monto a Pagar (RD\$)	
Energía	BTS1	0-75 kWh	32,368,114	7.88	3.12	255,060,738.32	100,988,515.68	154,072,222.64	95.00%	146,368,611.51	
		76-200 kWh	21,605,841	7.88	3.12	170,254,027.08	67,410,223.92	102,843,803.16		97,701,613.00	
		201-300 kWh	6,070,960	7.88	4.71	39,959,164.80	23,884,221.60	16,074,943.20		15,271,196.04	
		301-400 kWh	2,164,046	9.71	7.00	21,012,886.66	15,148,322.00	5,864,564.66		5,671,336.43	
		401-500 kWh	942,441	9.71	7.00	9,151,102.11	6,597,087.00	2,554,015.11		2,426,314.36	
		501-600 kWh	378,647	9.71	7.00	3,676,662.37	2,650,529.00	1,026,133.37		974,826.70	
		601-700 kWh	91,627	9.71	7.00	889,698.17	641,389.00	248,309.17		235,893.71	
		701 - 1000 kWh	1,757,597	9.71	8.57	17,066,266.87	15,062,606.29	2,003,660.58		1,903,477.55	
	>1000 kWh	2,911,731	9.71	8.57	28,272,908.01	24,953,534.67	3,319,373.34	3,153,404.67			
									Subtotal	273,606,673.97	
		BTS2	0-75 kWh	2,818,482	7.88	4.28	22,209,638.16	12,063,102.96	10,146,535.20	95.00%	9,639,208.44
	76-200 kWh		2,950,587	7.88	4.28	23,250,625.56	12,628,512.36	10,622,113.20	10,091,007.54		
	201-300 kWh		1,362,848	7.88	5.13	10,739,242.24	6,991,410.24	3,747,832.00	3,560,440.40		
	301-400 kWh		803,672	9.71	7.90	7,802,684.12	6,348,218.80	1,454,465.32	1,381,742.05		
	401-500 kWh		468,371	9.71	7.90	4,547,882.41	3,700,130.90	847,751.51	805,263.93		
	501-600 kWh		238,277	9.71	7.90	2,313,669.67	1,882,388.30	431,281.37	409,717.30		
	601-700 kWh		69,453	9.71	7.90	674,388.63	548,678.70	125,709.93	119,424.43		
	701 - 1000 kWh		1,853,482	9.71	8.91	17,997,310.22	16,514,624.62	1,482,685.60	1,408,646.32		
	>1000 kWh	12,188,410	9.71	9.10	118,349,461.10	110,914,531.00	7,434,930.10	7,063,183.60			
									Subtotal	34,478,734.02	
		BTD	kWh	3,064,165	6.30	5.54	19,304,239.50	16,975,474.10	2,328,765.40	95.00%	2,212,327.13
										Subtotal	2,212,327.13
		BTH	kWh	10,518	6.19	5.45	65,106.42	57,323.10	7,783.32	95.00%	7,394.15
										Subtotal	7,394.15
		MTD1	kWh	25,077,965	6.30	5.86	157,991,179.50	146,956,874.90	11,034,304.60	95.00%	10,482,589.37
									Subtotal	10,482,589.37	
	MTD2	kWh	14,040,786	6.30	5.54	88,456,951.80	77,785,954.44	10,670,997.36	95.00%	10,137,447.49	
									Subtotal	10,137,447.49	
		kWh	82,320	6.19	5.45	509,560.80	448,644.00	60,916.80	95.00%	57,870.96	
									Subtotal	57,870.96	
Total Energía (RD\$) =										330,983,037.09	



Concepto	Tarifa	Rango	Consumo (KW)	Tarifa Indexada (RD\$)	Tarifa Fijada SIE (RD\$)	Facturación (RD\$) Tarifa Indexada	Facturación (RD\$) Tarifa Fijada SIE	Diferencia Facturación Tarifa Indexada y la Fijada SIE (RD\$)	% Cobro	Monto a Pagar (RD\$)
Potencia	BTD	KW	17,360	849.77	747.09	14,751,656.40	12,969,173.10	1,782,482.29	95.00%	1,693,368.18
			Subtotal							
	MTD1	KW	118,527	358.94	365.27	42,644,226.31	43,294,603.76	-750,278.45	95.00%	-712,764.53
			Subtotal							
	MTD2	KW	62,386	266.12	255.84	16,602,122.14	16,960,795.61	641,326.53	95.00%	609,260.20
			Subtotal							
Total Potencia (RD\$) =										1,589,853.85

Fraudes Sistema Interconectado

Concepto	Tarifa	Rango	Consumo (kWh)	Tarifa Indexada (RD\$)	Tarifa Fijada SIE (RD\$)	Facturación (RD\$) Tarifa Indexada	Facturación (RD\$) Tarifa Fijada SIE	Diferencia Facturación Tarifa Indexada y la Fijada SIE (RD\$)	% Cobro	Monto a Pagar (RD\$)
Energía	BTS1	0-75 kWh	477,466	7.88	3.12	3,762,424.20	1,489,690.80	2,272,733.40	95%	2,169,096.73
		76-200 kWh	818,446	7.88	3.12	6,449,346.60	2,553,548.40	3,895,798.20		3,701,008.29
		Subtotal								5,860,106.02
	BTS2	0-75 kWh	167,329	7.88	4.28	1,239,762.62	673,368.12	566,384.40	95%	538,065.18
		76-200 kWh	641,600	7.88	4.28	6,066,808.00	2,746,048.00	2,309,760.00		2,194,272.00
		Subtotal								2,732,337.18
	BTD	KWh	58,349	6.30	5.54	367,598.70	323,253.46	44,345.24	95.00%	42,127.98
			Subtotal							42,127.98
	MTD1	KWh	303,300	6.30	6.86	1,910,790.00	1,777,338.00	133,452.00	95.00%	126,779.40
			Subtotal							126,779.40
	MTD2	KWh	13,560	6.30	5.54	85,428.00	75,122.40	10,305.60	95.00%	9,790.32
			Subtotal							9,790.32
Total Energía (RD\$) =										8,771,139.90
Total EDENORTE (RD\$) =										343,979,771.89

